

ESF-Jahrestagung 2019 in Berlin
23.10.2019

Was ist die Lebensbegleitende Berufsberatung (LBB)?

Regionaldirektion Berlin-Brandenburg

Vier grundlegende Entwicklungen werden den Arbeitsmarkt in den nächsten Jahren maßgeblich beeinflussen



Demografischer Wandel



Struktureller Wandel und Digitalisierung



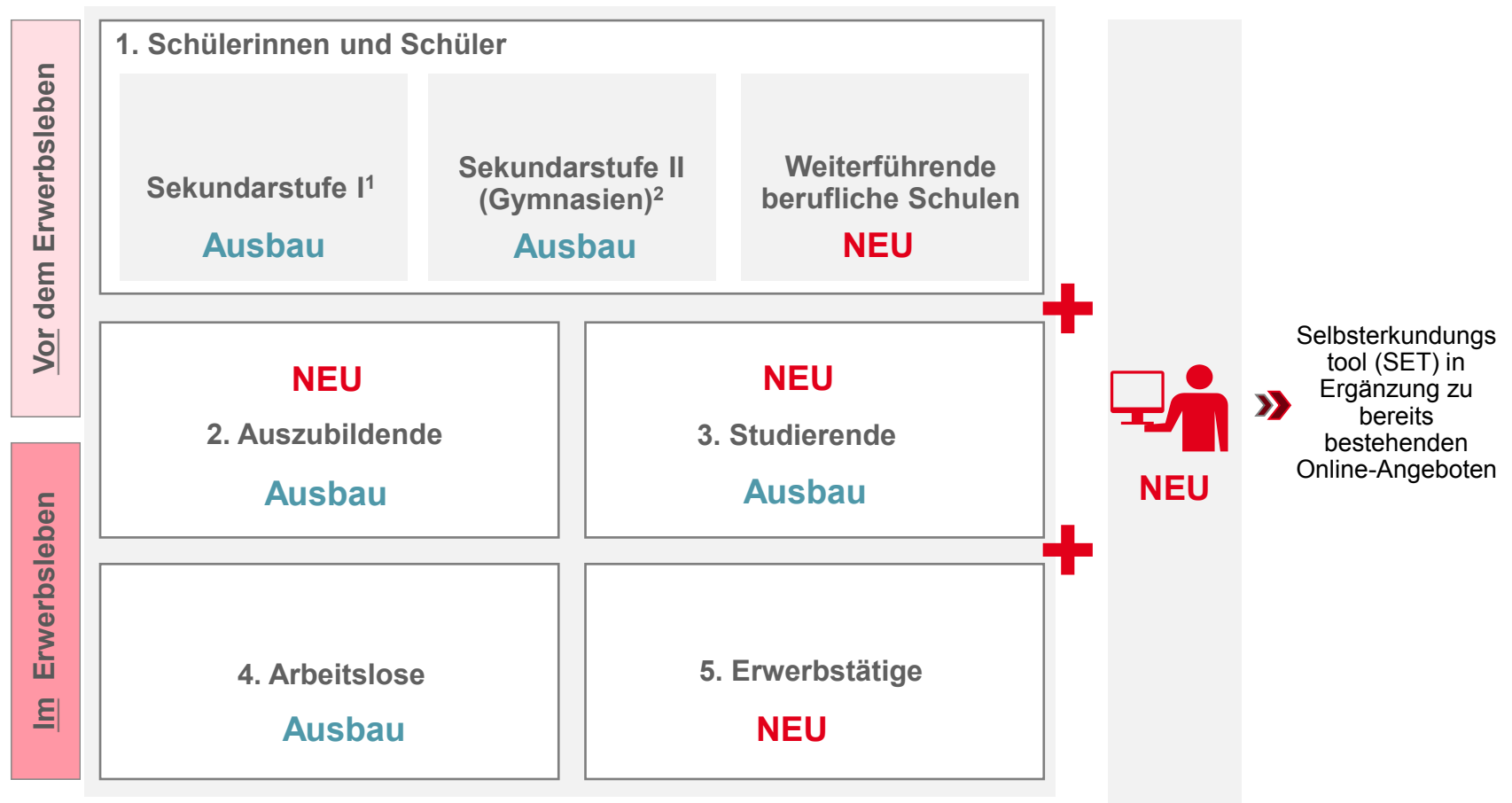
Flexibilisierung und Individualisierung



Ungleiche Teilhabechancen am Arbeitsmarkt

Lebensbegleitende Berufsberatung (LBB) baut bestehende Angebote aus und entwickelt neue Angebote weiter

Zielgruppen

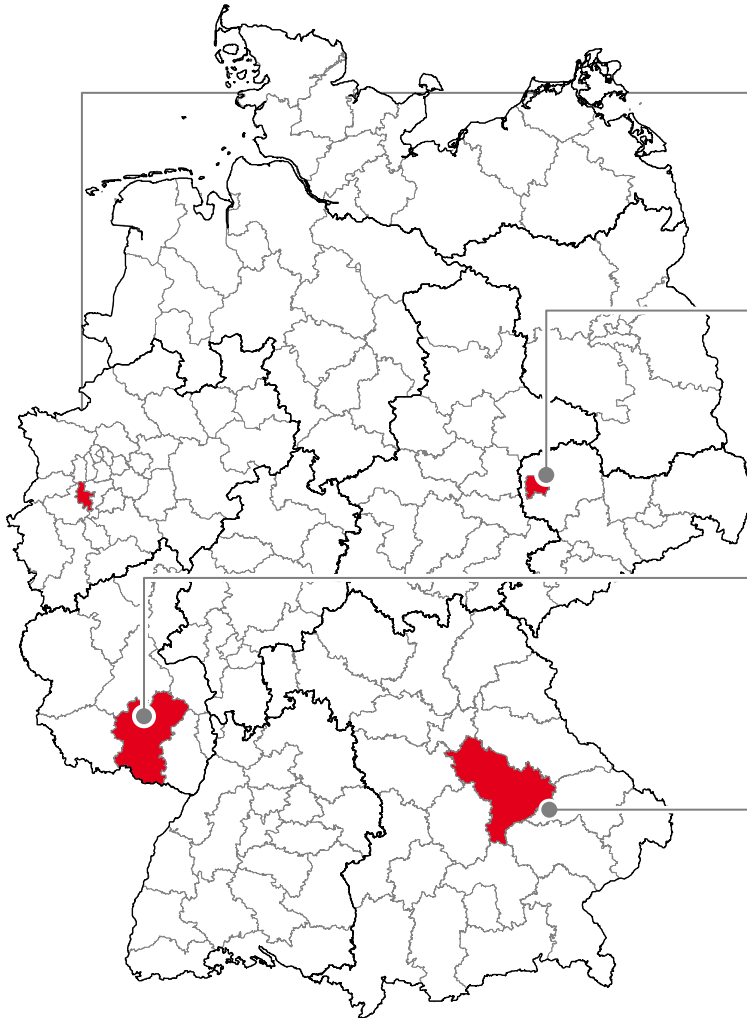


1 Allgemeinbildende Schulen – Angebot für Schülerinnen und Schüler ohne angestrebte oder vorhandene (Fach-)Hochschulreife

2 Inkl. gymnasialer Oberstufe an sonstigen allgemeinbildenden Schulen

Die Beratung im dem Erwerbsleben wurde an vier Standorten pilotiert

Agenturbezirke in Deutschland



Standorte und -umfang

Düsseldorf

Großstädtischer Bezirk mit günstiger Arbeitsmarktlage
Ausbildungsmarkttyp (AT) IV

Leipzig

Verdichteter städtischer Bezirk mit hoher Arbeitslosigkeit
AT Id

Kaiserlautern-Pirmasens

Gering verdichteter ländlicher Bezirk mit durchschnittlicher Arbeitsmarktlage
AT IIa

Regensburg

Ländlicher Bezirk mit sehr hoher saisonaler Dynamik und niedriger Arbeitslosigkeit

- Erprobung Angebot vor dem Erwerbsleben

Zeitraum: März 2017 bis Februar 2018

- Erprobung Angebot im Erwerbsleben

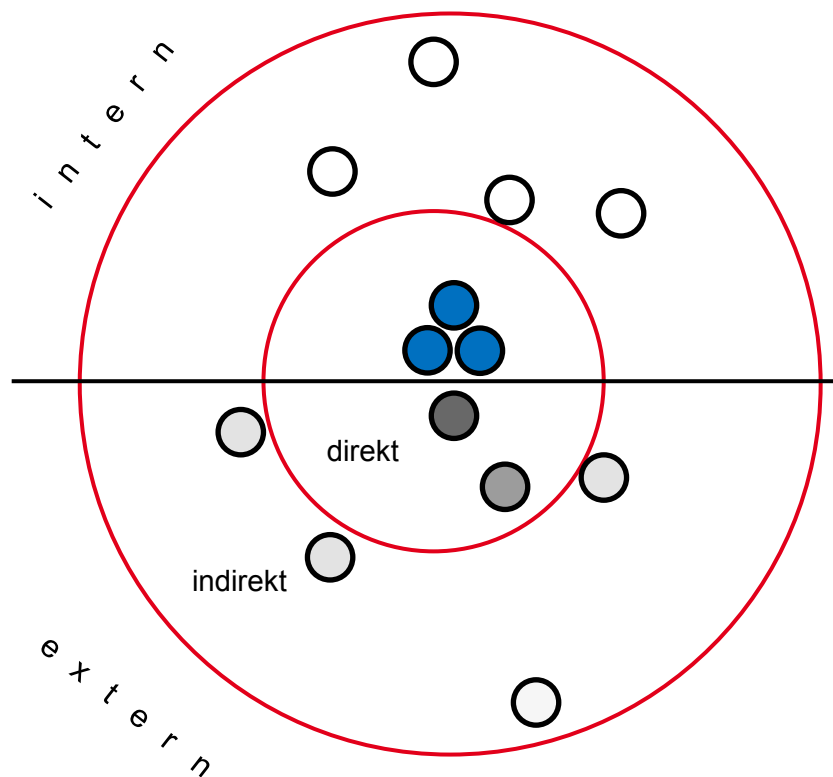
Zeitraum: März 2017 bis August 2018

- Erprobung Angebot im Erwerbsleben

- Fokussierung auf intensivierete Kooperation mit Arbeitgebern

Zeitraum: März 2018 bis Dezember 2018


Netzwerkarbeit und Synergien



Das Selbsterkundungstool für Erwachsene ist ein bundesweit einmaliges Angebot

Kundenorientierte Lösung

- Bundesweit **kostenfrei verfügbar** und **mobil** nutzbar
- Für **Erwachsene** zur Unterstützung bei der beruflichen (Neu-/Um-)Orientierung
- Berücksichtigung von **Kundenfeedback in der Entwicklung**



Hohe psychologische Güte

- **Erprobtes Testverfahren mit bundesweiter Normierung** auf Basis anerkannter psychologischer Expertise
- Einbeziehung von **Fähigkeiten**, sozialen **Kompetenzen**, beruflichen **Vorlieben** und **Interessen** der Kundinnen und Kunden

Integriert in das Angebot der BA

- **Integriert** in das **Online- und Offline- Dienstleistungsangebot** der Bundesagentur für Arbeit
- Verknüpft mit **bundesweiter Weiterbildungssuche**

Das Selbsterkundungstool überzeugt durch:

- Die Unterstützung bei der beruflichen Orientierung von **Erwachsenen** und das:
 - ❖ **kostenlos**
 - ❖ **bundesweit**
 - ❖ **psychologisch fundiert**
- Die umfassende Betreuung des Kunden durch **Einbettung** in das **etablierte Berufsberatungsangebot im Erwerbsleben** der Bundesagentur für Arbeit

Nächster Schritt:

Keines der auf dem Markt bestehenden Tools unterstützt die Orientierung für Menschen im Erwerbsleben, die noch kein konkretes Berufsziel entwickelt haben.

Mit dem SET-E baut die BA ein solches Online-Angebot, das bei der beruflichen Orientierung im Erwerbsleben, flankierend zur Präsenzberatung, unterstützt.

PROJEKT ICH

LEBENSBEGLEITENDE BERUFSBERATUNG