

ESF–Jahrestagung

Forum 4 Weiterbildung und Qualifizierung



Agenda

❖ **Entwicklung des Arbeitsmarktes und der Beschäftigung**

- sozialversicherungspflichtige Beschäftigung
- gemeldete Arbeitsstellen
- Arbeitslosigkeit

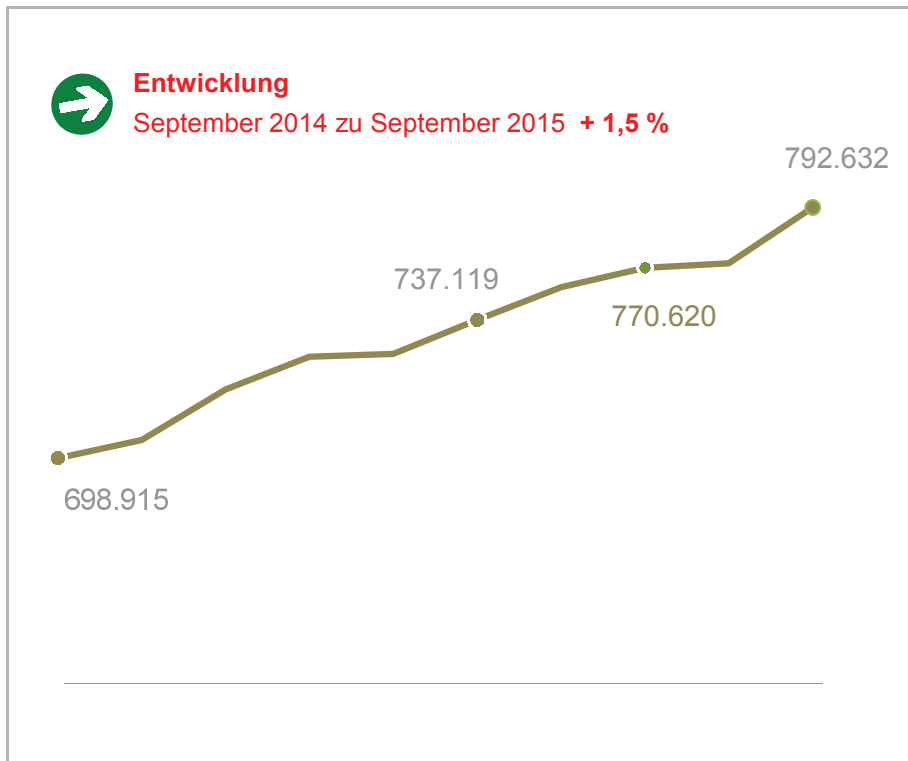
❖ **Wachstumsbranchen**

❖ **Daten zu Flüchtlingen – Eine Annäherung!**

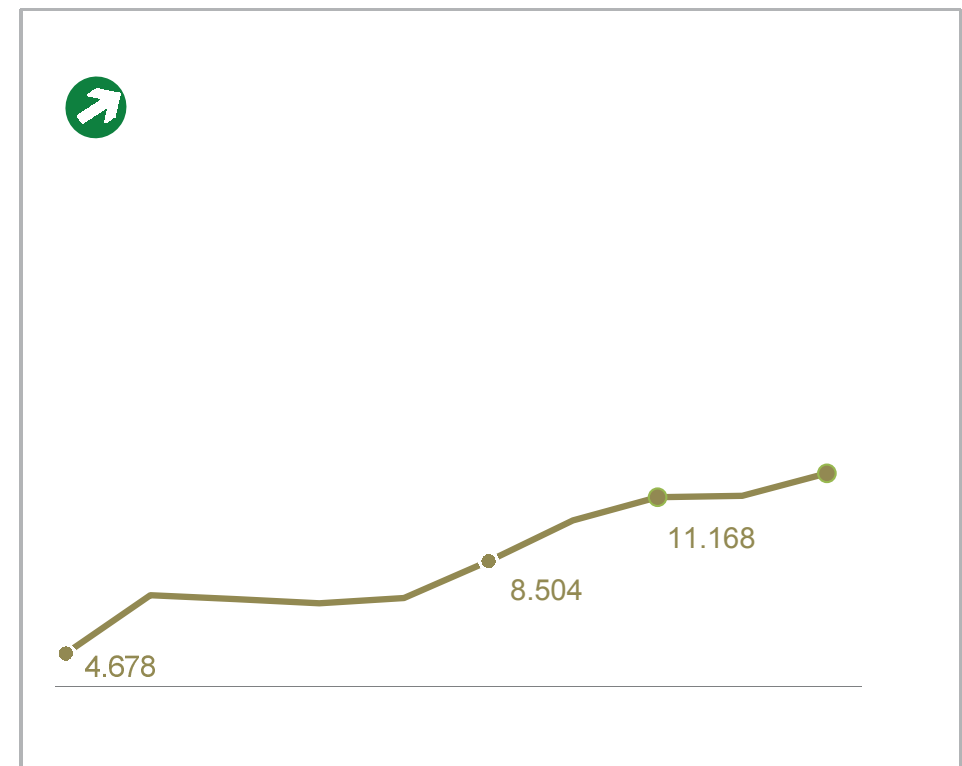
- Qualifikation
- Aktuelle Beschäftigung in Deutschland
- Sprachanforderungen

Kontinuierlicher Anstieg der Beschäftigung und der gemeldeten Stellen in Brandenburg

Beschäftigungsentwicklung 2005 bis 2014
Monatswerte, jeweils Dezember
Datenstand November 2015




Entwicklung des Bestands an Stellen 2005 bis 2014
Jahresdurchschnittswerte
Datenstand November 2015





Entwicklung

November 2014 zu November 2015 - 6,4 %



2005

2010

2012

2014

Wachstumsbranchen in Brandenburg

Insbesondere

- Gesundheits- und Sozialwesen + 4.175 sv-Beschäftigte¹
- Handel + 2.978 sv-Beschäftigte¹
- Gastgewerbe + 1.465 sv-Beschäftigte¹
- Lagerei und Verkehr + 1.031 sv-Beschäftigte¹

¹ jeweils Vergleich September 2015 zu September 2014

Quelle: Statistik der Bundesagentur für Arbeit



Regionale Arbeitskräftesituation im Jahr 2030

Einschätzung von IAB und BIBB

Differenz von Angebot und Nachfrage im Jahr 2030 in den östl. Bundesländern

Ausgewählte Berufsfelder, in denen das Arbeitskräfteangebot den Bedarf unterschreiten wird:

- Gesundheitsberufe
- Sozialberufe
- Gastronomieberufe
- Verkehrs-, Lager und Transportberufe

- Hilfskräfte / Hausmeister/-innen
- Metall-, Anlagenbau, Blechkonstruktion, Installation, Montage, Elektroberufe
- Sonstige be-, verarbeitende und instandsetzende Berufe
- Maschinen und Anlagen steuernde und wartende Berufe
- Reinigungs- und Entsorgungsberufe
- Technische Berufe

Quelle: IAB / BIBB aus: IAB-Kurzbericht 9/2015



Bildungsabschlüsse von Migrantinnen und Migranten aus Flüchtlingsländern¹

Aktuell sind keine repräsentativen Daten über Bildungsabschlüsse der neu ankommenden Flüchtlingen vorhanden, deshalb Betrachtung der Bildungsabschlüsse der 25 – 64-jährigen SGB II-Leistungsbezieher aus den Flüchtlingsländern :

- Keine abgeschlossene Ausbildung 32%
- Beruflicher Abschluss 32%
- Akademischer Abschluss 8%
- Keine Angabe 28%

¹ Balkan: Albanien, Mazedonien, Serbien/Montenegro/Jugoslawien, Kosovo
Kriegs- und Krisengebiete: Eritrea, Nigeria, Somalia, Afghanistan, Irak, Iran, Pakistan, Syrien

Anforderungsniveau von Beschäftigungen, die Menschen aus Flüchtlingsländern¹ ausüben

Tätigkeit als

- Helfer 40%
- Fachkraft 50%
- Spezialist oder Experte 10%

¹ Balkan: Albanien, Mazedonien, Serbien/Montenegro/Jugoslawien, Kosovo
Kriegs- und Krisengebiete: Eritrea, Nigeria, Somalia, Afghanistan, Irak, Iran, Pakistan, Syrien

Quelle: IAB, 3.11.2015. Daten beziehen sich auf Deutschland

Deutschkenntnisse – Eintrittskarte zum Ausbildungs- und Arbeitsmarkt

Benötigte Sprachniveaus für Qualifizierung und Ausbildung

GER-Punkte: Kategorisierung des Berufspsychologischen Dienstes der Bundesagentur für Arbeit

